

LEKANDE LÄTT




PURUS


Man ska trivas i badrummet – även som installatör.

Därför har vi utvecklat Purus Line; en golvbrunn som möter hemmets krav på design, men med funktion och säkerhet från våra traditionella brunnar.

Det är det bästa från två världar, med fokus på dig som professionell yrkesman: Smidigt, smart och säkert på ett sätt som garanterat kommer att göra din vardag till rena barnleken. Godkänt enligt EN 1253-standard.



Purus Line är utvecklad för att passa i både träbjälklag och betong. Infästningen i trä sker enkelt med endast fyra skruvar.



Purus Line är godkänd för väggnära placering.

Brunnsdel av PP-plast ger stark kemikalieresistens och tål höga temperaturer.

Purus Line finns med ett antal olika anslutningar, med 50 eller 75 mm utlopp.

Allt i ett

Att installera Purus Line ska vara en smidig historia, från att du hämtar material hos grossist till sista skruvens sista varv. Därför levereras Purus Line som en enda enhet: sil, brunnsdel, klämring, hårsil och monteringskit för trä- och betongbjälklag.

Allt i ett. Alltid. Det betyder att det bara kan bli rätt. Det enda du behöver göra är att välja sillängd, mönster och anslutning. Rena julafton alltså, fast bara med ett paket.



En lösning – hur du än gör

Purus Line kan placeras mot vägg för enkelfall, som avgränsare mitt i rummet, eller i hörn med Purus Corner. Oavsett lösning används en och samma brunnsdel.

Diagonal placering flyttar dessutom ut tätningen från väggen. Det innebär att silen ligger kloss mot vägg, men brunnen på tryggt avstånd från kritiska uppsamlingsplatser!



Purus Corner Twist



Purus Line Twist



Purus Line Tile

Av proffs, för proffs

Som yrkesman vet du att svenska hem överlag ofta består av träbjälklag. Purus Line är därför baserad på en manschettlösning – ett betydligt mer flexibelt tätningsmaterial än till exempel en stålfläns. Vid vägg-nära placering tillåts väggen alltså att röra sig på det naturliga vis en svensk trävägg faktiskt gör.





Alltid i centrum

Brunnsdelen till Purus Line är bara 400 mm. Det gör den inte bara smidig att arbeta med; den genomtänkta konstruktionen innebär dessutom att brunnens utlopp alltid är centralt placerad under silen. Ju längre sil, ju större marginaler när det gäller vattenavrinning.

Enkelfall med marginal

För en extra säker lösning lägger du brunnen med 50 mm marginal mot vägg. Det gör att den kritiska punkten flyttas ut något, istället för att ligga precis i skarven. Dessutom ger det plats för motfall, vilket avlastar vattenansamlingens kritiska punkt betänkligt.



Säker anslutning

Principen för anslutning till tätskikt bygger på Purus dokumenterat säkra klämring, som fixerar tätskiktet i exakt rätt position och förhindrar fuktvandring på grund av kapillärkraften. För dig som installatör betyder det att du får ett system du känner igen och kan. Och för dina kunder en trygg, beprövad lösning som fungerat i många år.



Ingen fukt. Ingen lukt

Vissa saker är man lite extra stolt över. Som vårt patenterade NOOD-lås: Ett fjäderupphängt luktlås som håller brunnen stängd och tät när den inte används. Det ger ett effektivt skydd mot eventuell bakvatten och fungerar samtidigt som luktspärr. Ingen fukt, ingen lukt. Och alltid standard med Purus Line.






Produktsortiment och konstruktionstyper

Både Purus Line och Purus Corner är testat för alla typer av golvkonstruktion i badrummet. Det betyder att du kan få en snygg och säker brunn oavsett om du har trä- eller betongbjälklag. Och för att göra det ännu enklare levereras Purus Line alltid komplett med monteringskit för både trä och betong.

Det går alltså inte att välja fel med Purus Line.



Twist

Finns i måtten:
90 x 600 mm
90 x 700 mm
90 x 800 mm
90 x 900 mm
90 x 1000 mm



Tile

Finns i måtten:
65 x 600 mm
65 x 700 mm
65 x 800 mm
65 x 900 mm
65 x 1000 mm



Corner

Finns i måtten:
297 x 297 x 420 mm (*Twist*)
240 x 240 x 340 mm (*Tile*)



Användning

- Avsedda att förankras i golvbjälklaget (betong eller trä) för att undvika eventuella rörelser mellan golv och vägg. Svensk monteringsanvisning ingår. Kan även hämtas på www.purus-line.se

Godkännande

Purus Line är testad av SP enligt EN 1253 och typgodkända av SITAC enligt Boverkets Byggregler BBR. Uppfyller krav enligt AMA WS & Kyl 09. Systemgodkännande enligt branschregler för "Väggnära Golvbrunnar". För godkända tätskiktskombinationer se www.sakervatten.se

Branschregler

- För anslutning av tätskikt och keramiska golv skall Bygggeramikrådets branschregler för våtrum följas.
- För anslutning av plastmatta skall GVK:s branschregler följas.
- För montering skall Säker Vatten AB:s branschregler "Säker Vatteninstallation" följas.

Övrigt

- Levereras med valfritt utlopp inklusive vattenlås med lukstopp, sil, klämring, hårsil samt monteringskit för trä- och betongbjälklag. Monteringsanvisning på svenska ingår.

PURUS är medlem i Kakelföreningen.

PURUS är medlem i Golvbranschens Riksorganisation.

PURUS är medlem i Säker Vatteninstallation vilket innebär att: Produkten är anpassad till Branschregler Säker Vatteninstallation. Leverantören garanterar produktens funktion om branschregler och monteringsanvisning följs.

Purus AB är certifierat enligt ISO 9001.

Alla Purus produkter av plast, gjutjärn och rostfritt stål är återvinnsbara. Purus AB är anslutet till REPA-registret.



Purus Corner - Twist

Sida Ø50	Sida Ø75	Botten Ø50	Botten Ø75	Gavel Ø50	Gavel Ø75	Låg sida Ø32	Låg sida Ø40	Låg sida Ø50
7114401	7114400	7114431	7114430	7114455	7114454	7114404*	7114403*	7114402

Purus Corner - Tile

Sida Ø50	Sida Ø75	Botten Ø50	Botten Ø75	Gavel Ø50	Gavel Ø75	Låg sida Ø32	Låg sida Ø40	Låg sida Ø50
7114406	7114405	7114433	7114432	7114457	7114456	7114409*	7114408*	7114407

RSK-nummer ovan består av ram, sil, brunnsdel samt monteringskit för trä- och betongbjälklag.
*Exklusive vattenlås

Purus Line - Twist

Utlopp	Längd 600	Längd 700	Längd 800	Längd 900	Längd 1000
Sida Ø50	7114351	7114361	7114371	7114381	7114391
Sida Ø75	7114350	7114360	7114370	7114380	7114390
Botten Ø50	7114411	7114415	7114419	7114423	7114427
Botten Ø75	7114410	7114414	7114418	7114422	7114426
Gavel Ø50	7114435	7114439	7114443	7114447	7114451
Gavel Ø75	7114434	7114438	7114442	7114446	7114450
Låg sida Ø32*	7114354	7114364	7114374	7114384	7114394
Låg sida Ø40*	7114353	7114363	7114373	7114383	7114393
Låg sida Ø50	7114352	7114362	7114372	7114382	7114392

RSK-nummer ovan består av ram, sil, brunnsdel samt monteringskit för trä- och betongbjälklag.
*Exklusive vattenlås

Purus Line - Tile

Utlopp	Längd 600	Längd 700	Längd 800	Längd 900	Längd 1000
Sida Ø50	7114356	7114366	7114376	7114386	7114396
Sida Ø75	7114355	7114365	7114375	7114385	7114395
Botten Ø50	7114413	7114417	7114421	7114425	7114429
Botten Ø75	7114412	7114416	7114420	7114424	7114428
Gavel Ø50	7114437	7114441	7114445	7114449	7114453
Gavel Ø75	7114436	7114440	7114444	7114448	7114452
Låg sida Ø32*	7114359	7114369	7114379	7114389	7114399
Låg sida Ø40*	7114358	7114368	7114378	7114388	7114398
Låg sida Ø50	7114357	7114367	7114377	7114387	7114397

Purus Line - Vinyl

För installation i plastmatta

1. Välj rätt längd på silen

RSK nr.	Namn	Längd
7114470	Purus Line Twist Vinyl 600	600 mm
7114471	Purus Line Twist Vinyl 700	700 mm
7114472	Purus Line Twist Vinyl 800	800 mm
7114473	Purus Line Twist Vinyl 900	900 mm
7114474	Purus Line Twist Vinyl 1000	1000 mm

3. Välj paket, i vilken typ av bjälklag rännan ska monteras

A. Inngjutning i betongbjälklag, spärr

RSK nr.	Namn	Längd
7114181	Purus Line pkt för montage i betong	600 mm
7114210	Purus Line pkt för montage i betong	700 mm
7114239	Purus Line pkt för montage i betong	800 mm
7114268	Purus Line pkt för montage i betong	900 mm
7114297	Purus Line pkt för montage i betong	1000 mm

För komplett brunn till plastmatta måste alltid 3 st artiklar registreras.
Höjd 88 - 102 mm. Griplon passar i fästbrickorna på rännans underdel.
Justeras enkelt så att överkant på klinkerram hamnar med färdigt golv.

2. Välj brunnsdel

RSK nr.	Namn	
7113700	Purus Line brunnsdel, Ø50 SIDA	Inkl. V-lås NOOD
7113702	Purus Line brunnsdel, Ø75 SIDA	Inkl. V-lås NOOD
7113704	Purus Line brunnsdel, Ø50 BOTTEN	Inkl. V-lås NOOD
7113706	Purus Line brunnsdel, Ø75 BOTTEN	Inkl. V-lås NOOD
7113718	Purus Line brunnsdel, Ø50 GAVEL	Inkl. V-lås NOOD
7113719	Purus Line brunnsdel, Ø75 GAVEL	Inkl. V-lås NOOD
7113724	Purus Line låg brunnsdel, Ø50 SIDA	Inkl. V-lås NOOD

B. Montering i träbjälklag 22 mm, spärr

RSK nr.	Namn	Längd
7114183	Purus Line pkt för montage träbjälklag 22/22	600 mm
7114212	Purus Line pkt för montage träbjälklag 22/22	700 mm
7114241	Purus Line pkt för montage träbjälklag 22/22	800 mm
7114270	Purus Line pkt för montage träbjälklag 22/22	900 mm
7114299	Purus Line pkt för montage träbjälklag 22/22	1000 mm

Purus Line Vinyl är ej godkänd för väggnära montage, vilket innebär att den ska placeras minst 200 mm från vägg.



PURUS

WWW.PURUSLINE.SE